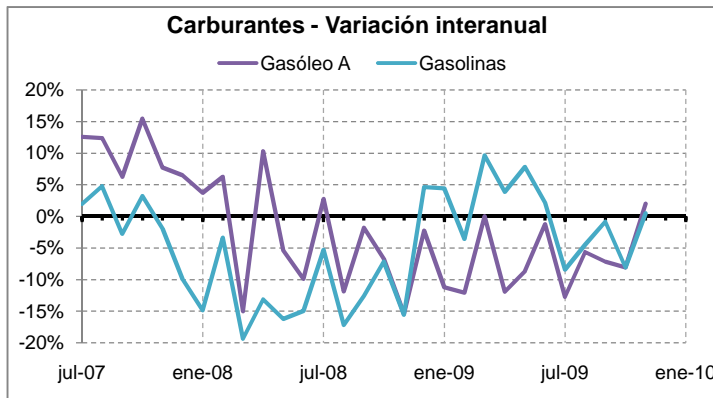
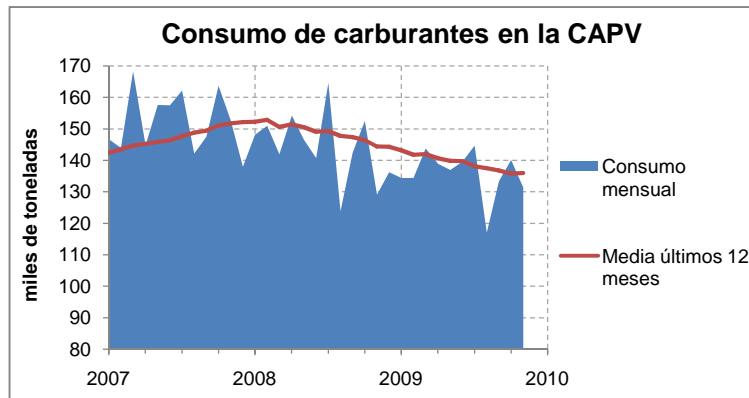
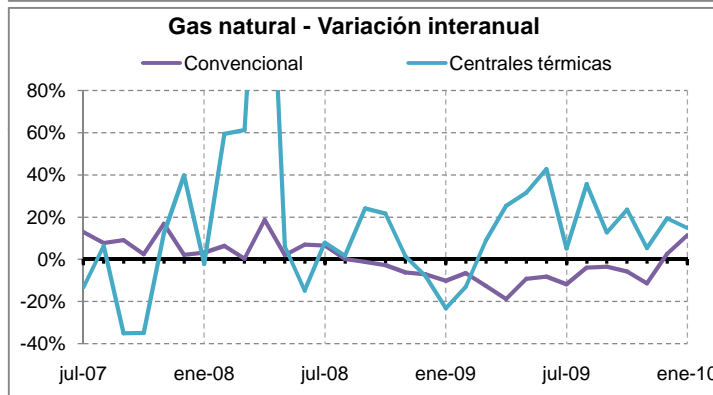
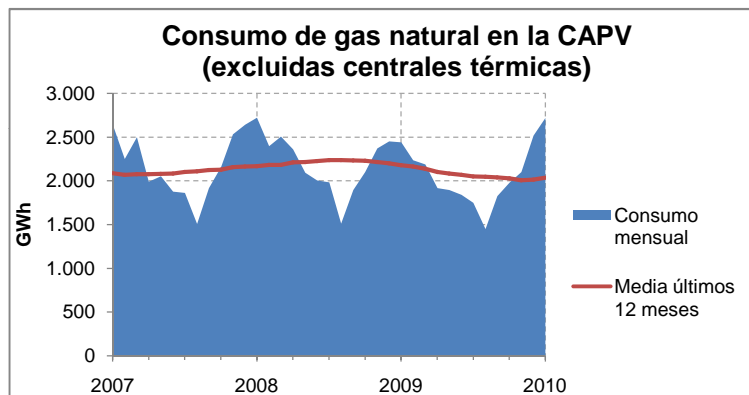
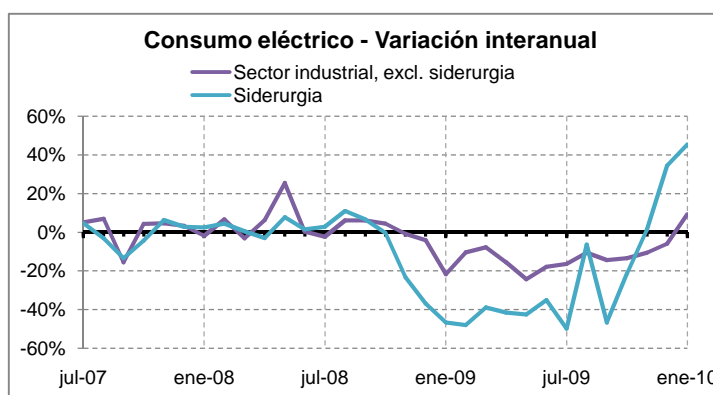
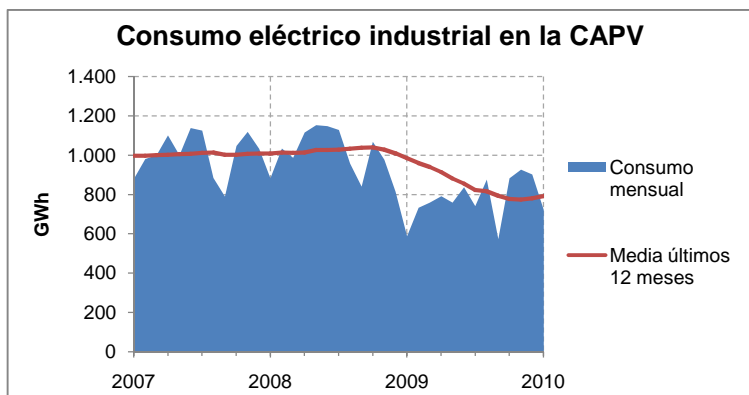


Consumo de energía en la CAPV



Consumo de energía en la CAPV

Consumo eléctrico

Repunta en enero el consumo eléctrico industrial respecto al del año anterior. Crecen de manera clara los consumos en los sectores de la siderurgia y el papel, y se perciben mejoras en los de metalurgia no férrea, transformados metálicos, construcción de medios de transporte, química y caucho. El consumo sigue debilitándose en vidrio, madera, cemento y construcción naval.

Se reduce el consumo en el sector terciario en enero un 12%, y crece un 3,2% el consumo total eléctrico en la CAPV.

Consumo de gas

El consumo de gas convencional (excluidas centrales térmicas) en enero ha crecido un 11% respecto al mismo mes del año anterior. El consumo en las centrales térmicas ha aumentado igualmente un 15%, y el total lo ha hecho un 13%.

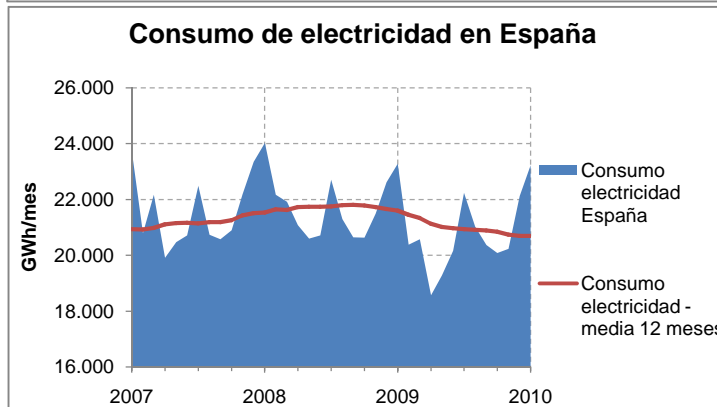
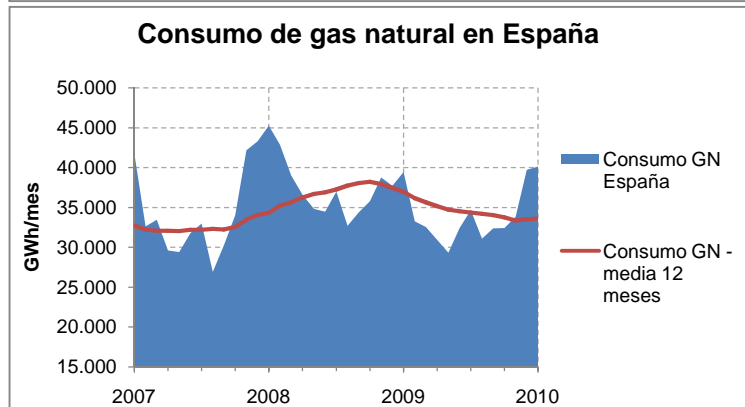
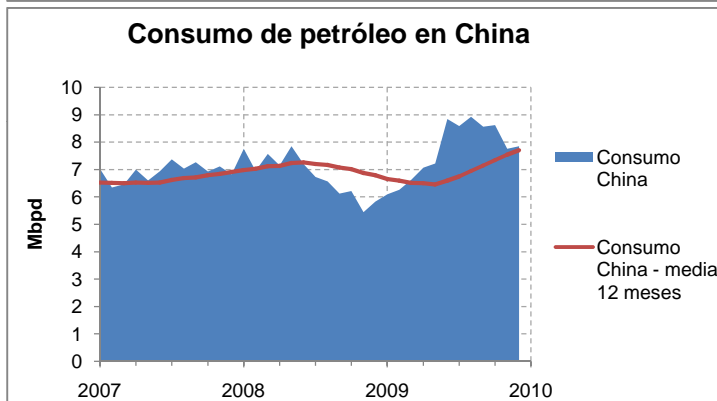
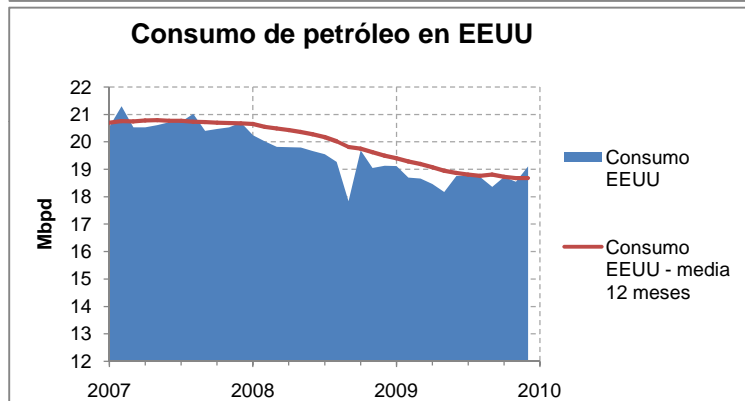
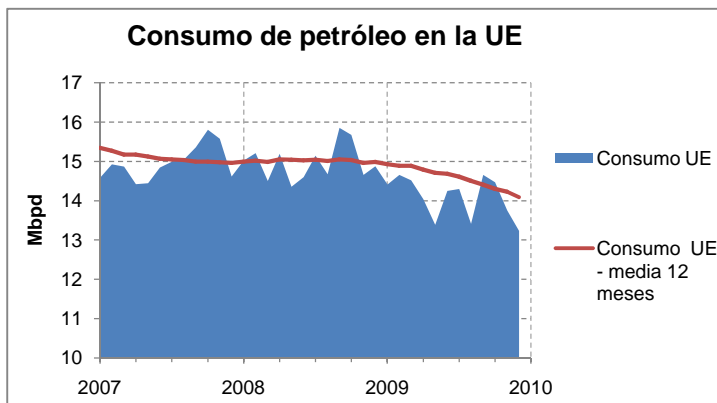
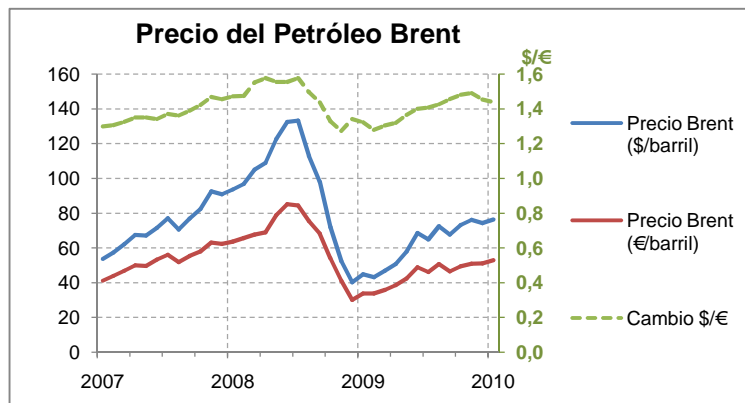
Consumo de carburantes en el transporte

En noviembre creció un 2% el consumo de gasóleo en la CAPV, siendo la primera vez que lo hace desde julio de 2008.

El consumo de gasóleo acumulado hasta noviembre se ha reducido un 7,3% respecto al del año anterior, mientras que el de gasolinas lo ha hecho el 0,1%. El consumo total del transporte por carretera en la CAPV en el mismo periodo ha disminuido el 6,3%.

Fuentes: Elaboración EVE a partir de datos de CORES, Enagás e Iberdrola.

Coyuntura exterior



Coyuntura exterior a la CAPV

Precio del petróleo

El precio del crudo ha crecido paulatinamente desde el comienzo de 2009, y se sitúa en 76,3 \$/barril (media de enero de 2010). La fortaleza del euro frente al dólar hace que el precio del crudo en euros sea más estable, situándose en 53 euros/barril en enero.

Consumo mundial de petróleo

El consumo de petróleo en Europa se redujo un 11% en diciembre. En el acumulado del año, la disminución ha sido del 5,9% en Europa y del 4,5% en Estados Unidos.

En China, sin embargo, el consumo acumulado ha crecido un 13,5%, aunque estos datos deben ser tomados con precaución debido a la irregularidad de los datos.

Consumo de energía en España

Tras cerrar el año 2009 con una reducción del 10,5%, el consumo de gas en España ha repuntado un 1,8% en enero, a pesar del menor consumo en centrales de ciclo combinado.

La demanda de electricidad se ha reducido un 0,25% en enero, mientras que en el total del 2009 la disminución fue del 4,5%.

La alta producción hidráulica y eólica en enero ha hecho que este mes las renovables cubran un 40% de la demanda eléctrica, mientras que la producción eléctrica con carbón tan sólo ha supuesto el 7% y los ciclos combinados el 22%.

En cuanto al consumo en el transporte, el consumo acumulado de gasolinas en 2009 hasta noviembre ha descendido un 4,3% y el de gasóleo A un 5,4%. El consumo de querosenos de aviación repuntó en octubre y noviembre, aunque en el acumulado del año disminuye un 9,3%.

Fuentes: Elaboración EVE a partir de datos de REE, CORES, Enagás, AIE, JODI