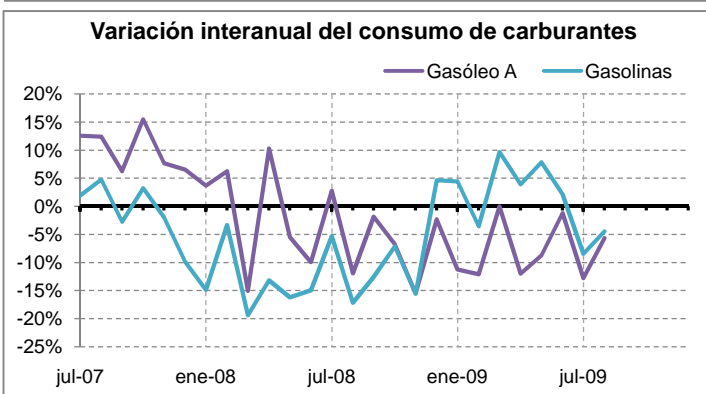
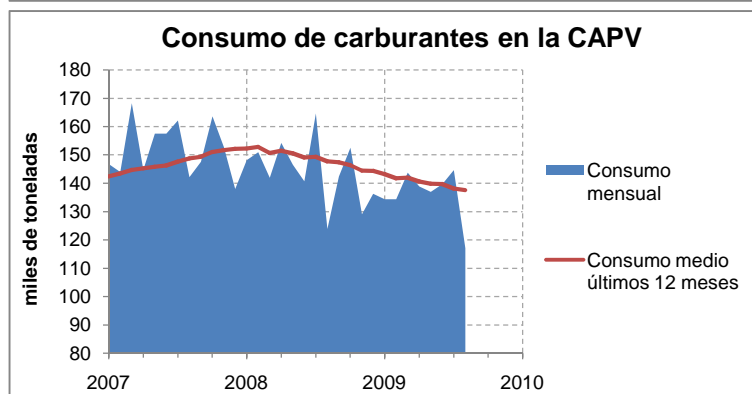
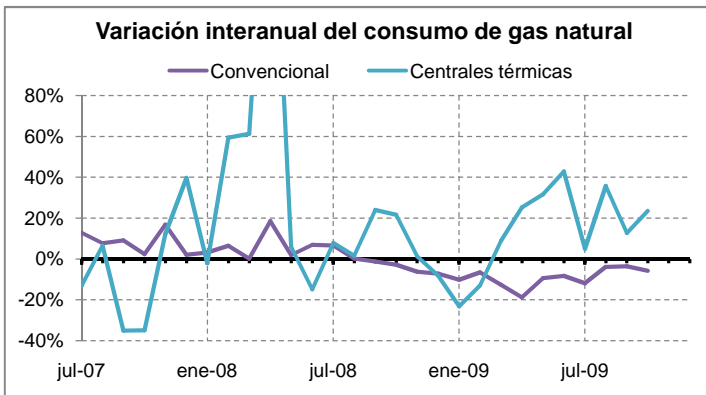
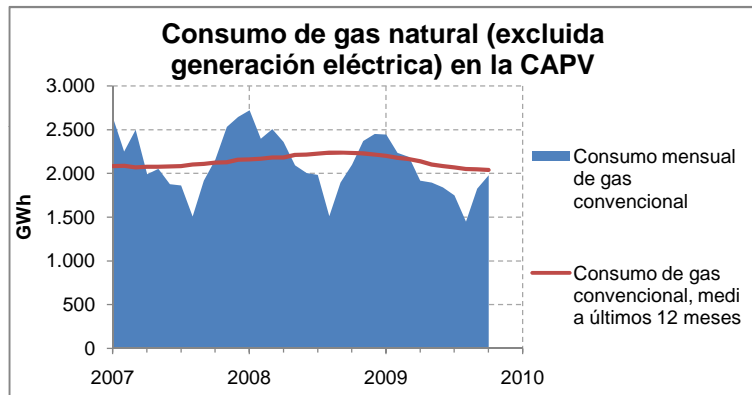
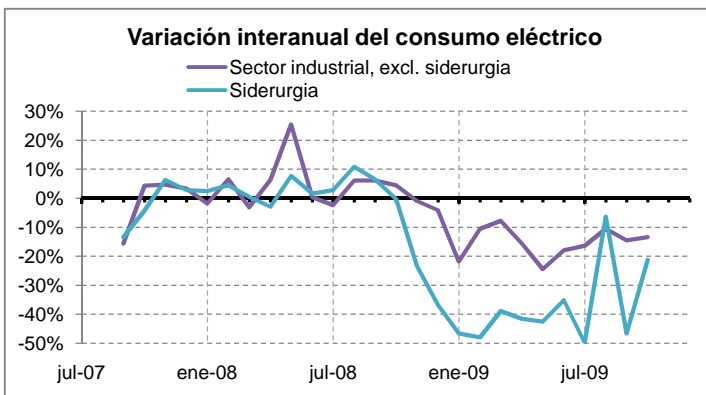
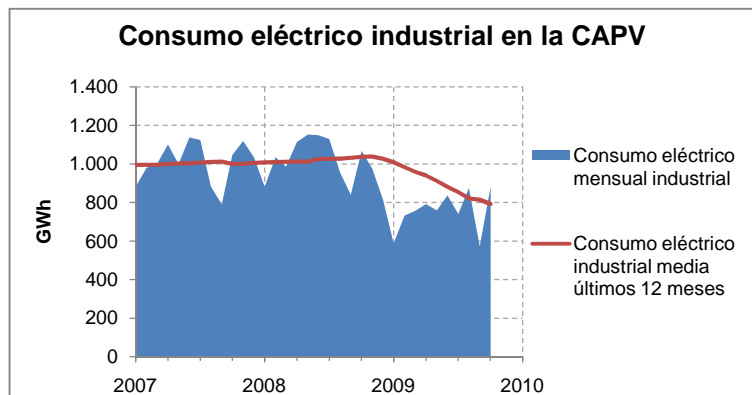


Consumo de energía en la CAPV



Consumo de energía en la CAPV

Consumo eléctrico

El consumo eléctrico industrial en la CAPV se ha reducido un 27% hasta octubre. Desglosada, la reducción ha sido del 38% en el sector siderúrgico, del 30% en los subsectores de la construcción de automóviles y los derivados del caucho, del 25% en los transformados metálicos, del 22% en el de la madera y del 18% en el químico. Por contra, el subsector del papel presenta un acumulado positivo del 5,2% y en el de la alimentación el crecimiento es del 0,1%.

En el mes de octubre, las reducciones han sido del 21% para el sector siderúrgico y del 13% para la media del resto de los sectores industriales, valores en ambos casos inferiores a la reducción acumulada.

Consumo de gas

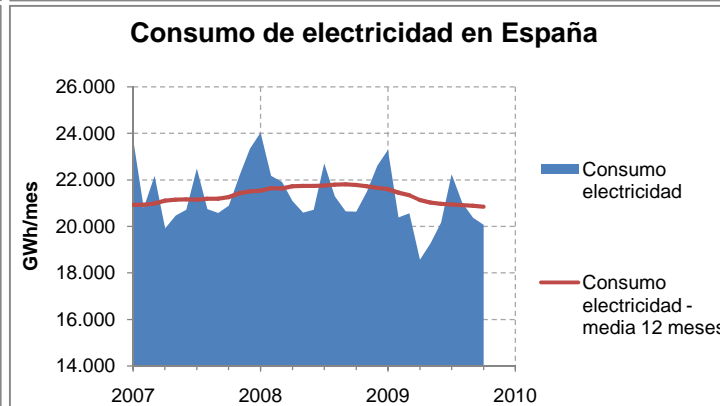
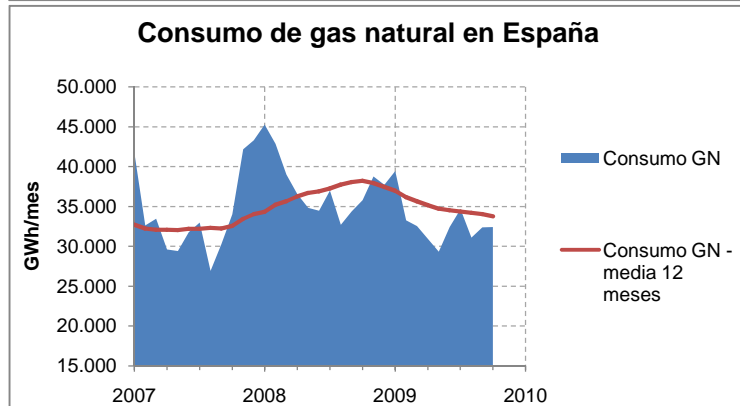
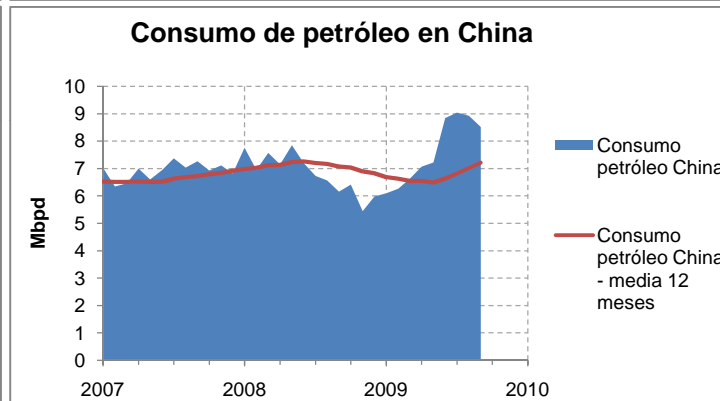
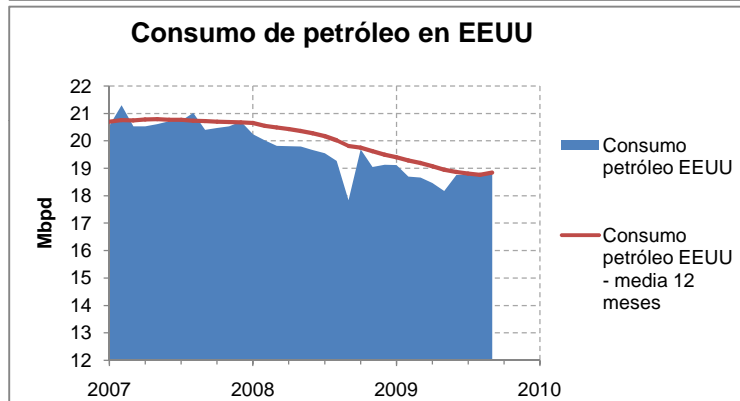
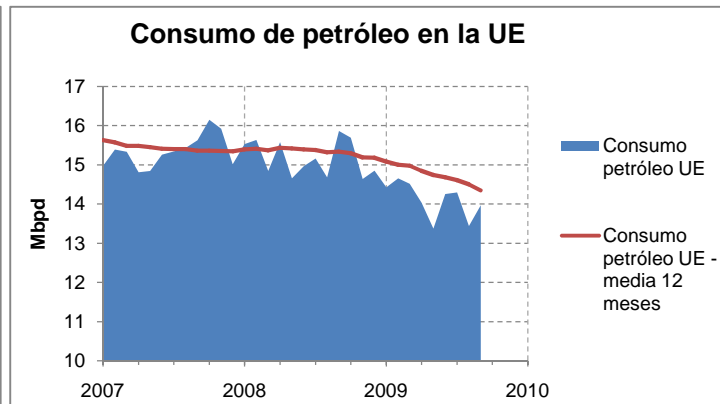
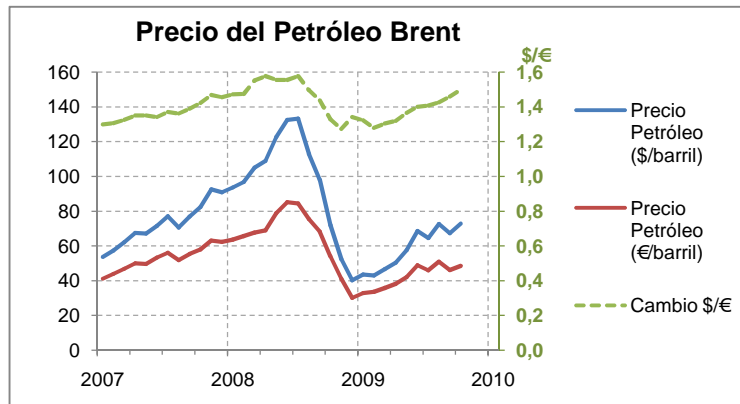
El consumo de gas convencional (industrial, terciario y residencial) se ha reducido un 8% hasta octubre. El consumo en generación eléctrica, en cambio, ha aumentado un 15%. El consumo de gas total hasta septiembre ha crecido un 2% .

Consumo de carburantes en el transporte

El consumo de carburantes para el transporte en la CAPV en julio se ha reducido un 6% respecto al mismo mes del año anterior. En el acumulado del año, la disminución es del 7%, repartido en una reducción del 8% en el gasóleo A y un aumento del 1% en gasolinas.

Fuentes: Elaboración EVE a partir de datos de CORES, Enagás e Iberdrola

Coyuntura exterior



Coyuntura exterior a la CAPV

Precio del petróleo

Aunque el precio del crudo tiende al alza y se acerca a los 80\$ el barril, en euros permanece estable desde mayo alrededor de 46€/barril gracias a que el tipo de cambio del dólar se sitúa cerca de 1,5 \$/€.

Consumo mundial de petróleo

Se mantiene muy débil el consumo de petróleo tanto en el conjunto de la Unión Europea como en Estados Unidos. El consumo en la UE ha caído en septiembre el 12%, lo que suponen 1,9 Mbpd menos que el año anterior. En el acumulado del año, la reducción es del 7%. En Estados Unidos, el consumo en septiembre ha crecido un 6% respecto al año anterior y la reducción acumulada en el año es del 4,4%.

En China, sin embargo, el consumo se mantiene desde junio en niveles altos, más de 2 Mbpd por encima de los de hace un año, lo que supone ya un aumento acumulado del 7,3% para el 2009 [usar con precaución]

Consumo de energía en España

La fuerte tendencia de reducción del consumo, tanto para gas natural como para electricidad se ha frenado en el periodo junio-septiembre.

En el caso eléctrico, el consumo ha disminuido un 4,6% hasta octubre, aunque en los últimos 5 meses la reducción ha sido menor del 2%.

El consumo de gas natural se reduce un 9,4% en octubre, quedando el acumulado del 2009 en el 11,9%.

En cuanto a los carburantes, el consumo de gasolinas ha descendido un 4,2% hasta julio y el de gasóleo A un 7,1%. El consumo de querosenos de aviación disminuye un 12,2%.

Fuentes: Elaboración EVE a partir de datos de REE, Enagás, AIE, JODI