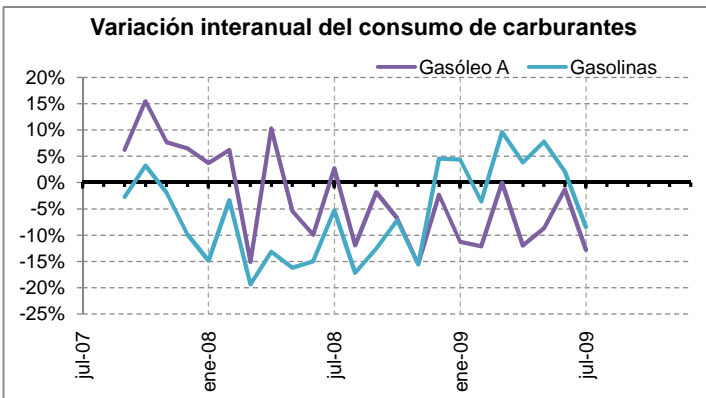
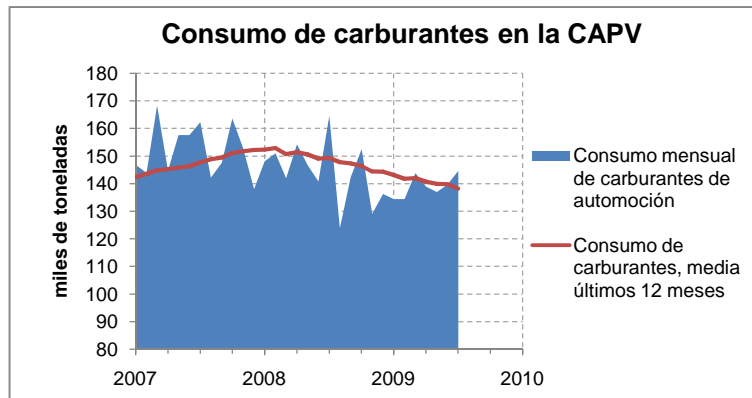
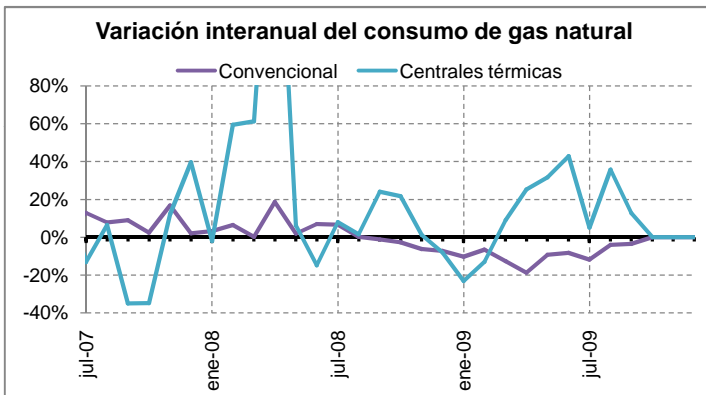
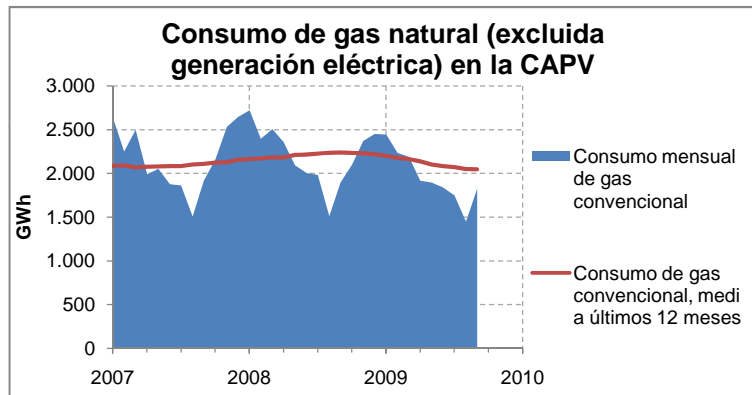
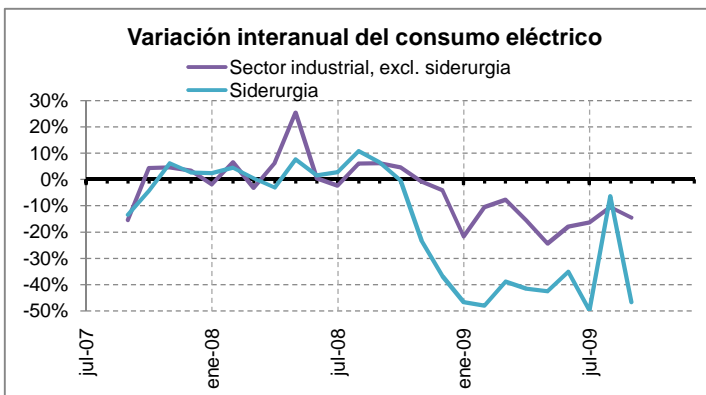
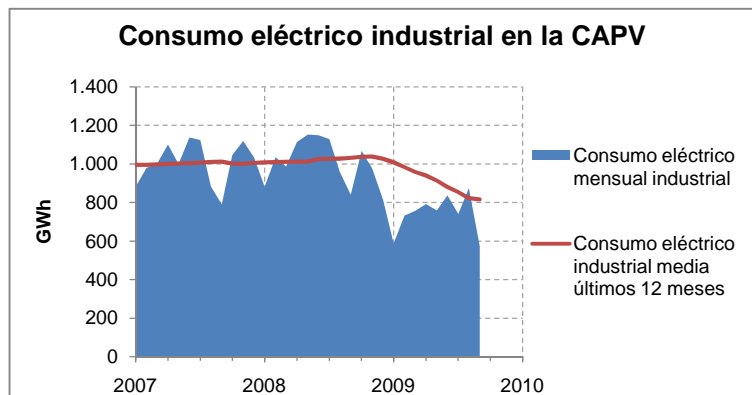


Consumo de energía en la CAPV



Consumo de energía en la CAPV

Consumo eléctrico

Hasta septiembre, el consumo eléctrico industrial en la CAPV se ha reducido un 28%. Tras un buen mes de agosto en el sector siderúrgico, el consumo en septiembre fue un 47% inferior al del año anterior en este sector, con lo que la reducción acumulada es del 40%. En el resto de la industria, la reducción acumulada es del 15,6%.

En lo que llevamos de 2009, la reducción está entre el 10 y el 20% en los subsectores de la metalurgia no férrea, vidrio, cemento y química. En máquinas y transformados metálicos es del 25% y del 32% en construcción de automóviles.

Consumo de gas

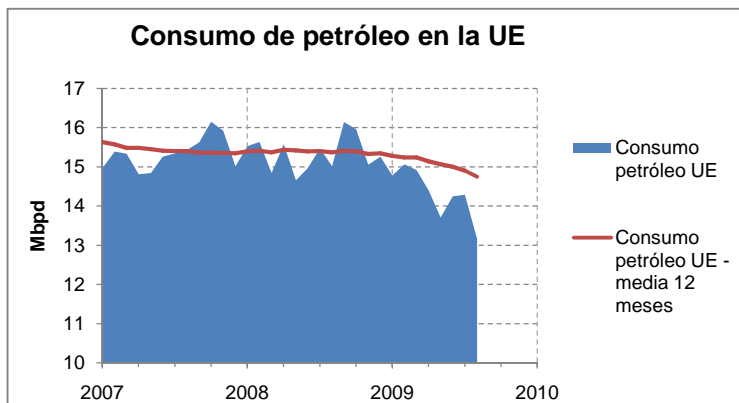
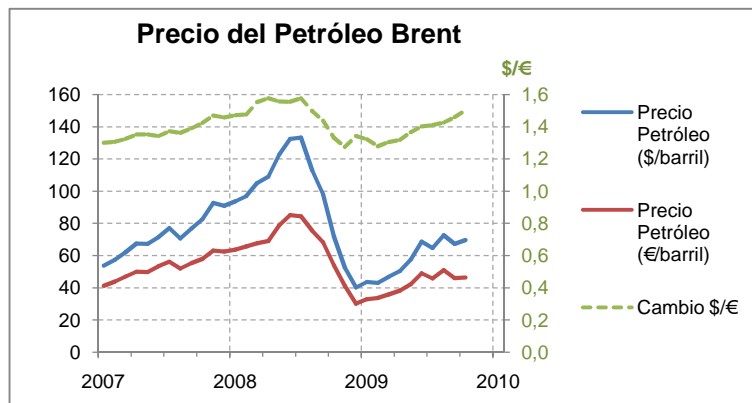
El consumo de gas convencional (industrial, terciario y residencial) se ha reducido un 8% hasta septiembre, aunque en los dos últimos meses la reducción ha sido sólo del 4%. El consumo en generación eléctrica, en cambio, ha aumentado un 15%. El consumo de gas total hasta septiembre ha crecido un 1%.

Consumo de carburantes para el transporte

El consumo de carburantes para el transporte en la CAPV en julio se ha reducido un 12%. Para el acumulado del año, la disminución es del 7%, repartido en una reducción del 8% en el gasóleo A y un aumento del 2% en gasolinas.

Fuentes: Elaboración EVE a partir de datos de CORES, Enagás, Iberdrola

Coyuntura exterior



Coyuntura exterior a la CAPV

Precio del petróleo

Aunque el precio en dólares tiende a alza, el precio del crudo Brent permanece estable desde mayo alrededor de 46€/barril gracias a que el dólar se sigue devaluando respecto al euro. El tipo de cambio se sitúa cerca de 1,5 \$/€ a finales de octubre.

Consumo mundial de petróleo

Se mantiene muy débil el consumo de petróleo tanto en el conjunto de la Unión Europea como en Estados Unidos. El consumo en la UE ha caído en agosto el 12%, y en el acumulado del año la reducción es del 5,9% de reducción. En Estados Unidos, el consumo en agosto no ha variado respecto al año anterior y la reducción acumulada en el año es del 5,2%, lo que equivale a 1,2 Mbpd.

En China, sin embargo, el consumo se mantiene desde junio en niveles altos, más de 2 Mbpd por encima de los de hace un año. [usar con precaución]

Consumo de energía en España

El consumo de gas natural entre junio y septiembre se ha reducido entre un 5% y un 6% respecto al año anterior, mientras que en los primeros cinco meses del año lo hizo entre el 13% y el 22%.

El consumo eléctrico ha disminuido un 5,2% hasta agosto. Al igual que en el caso del gas natural, la tendencia se frena en el periodo junio-agosto, meses en los que el consumo ha estado un 2% por debajo de los mismos meses del año anterior.

En cuanto a los carburantes, el consumo de gasolinas ha descendido un 4,2% hasta julio y el de gasóleo A un 7,1%. El consumo de querosenos de aviación disminuye un 12,2%.

Fuentes: Elaboración EVE a partir de datos de REE, Enagás, AIE, JODI

